

Synthèse Globale des données des réfugiés maliens au Niger

A. Synthèse des données

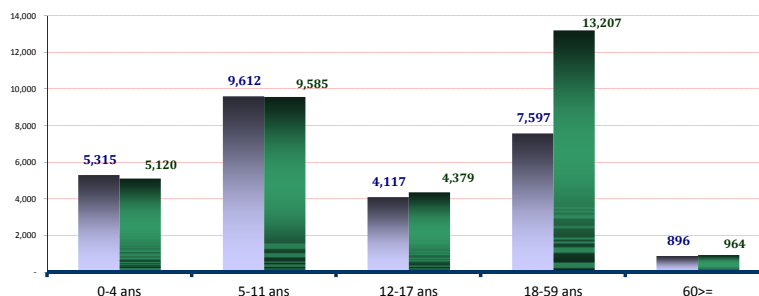
Dernière MAJ	31-Aug-2016	Familles
Effectif global	60,792	12,911

O: Officiel, U: Urbain

Camp	Individus	Urbain	Individus	ZAR	Individus
Abala (O)	14,535	Niamey (U)	4,449	Intikane (O)	18,249
Mangaize (O)	8,896	Averou Ville (U)	688	Tazalite (O)	3,979
Tabareybarey (O)	9,996				

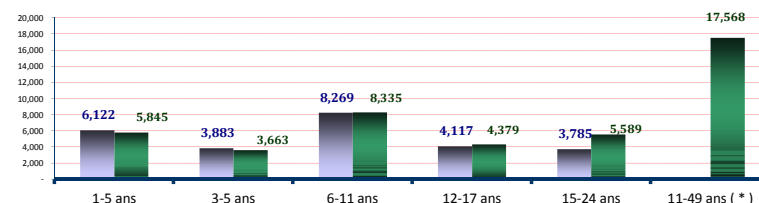
B. Démographie de la pop. Actuelle

Age	Homme	Femme	(%)
0-4 ans	5,315	5,120	17.17%
5-11 ans	9,612	9,585	31.58%
12-17 ans	4,117	4,379	13.98%
18-59 ans	7,597	13,207	34.22%
60>=	896	964	3.06%
S.Total	27,537	33,255	100.00%
(%)	45.30%	54.70%	Familles
G.Total		60,792	12,911



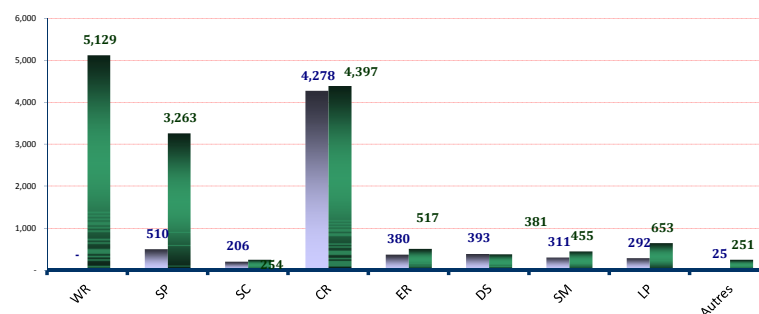
B. Tranche d'âge utile (Kits hygiéniques *)

Age	Homme	Femme	(%)
1-5 ans	6,122	5,845	19.69%
3-5 ans	3,883	3,663	12.41%
6-11 ans	8,269	8,335	27.31%
12-17 ans	4,117	4,379	13.98%
15-24 ans	3,785	5,589	15.42%
11-49 ans (*)		17,568	28.90%



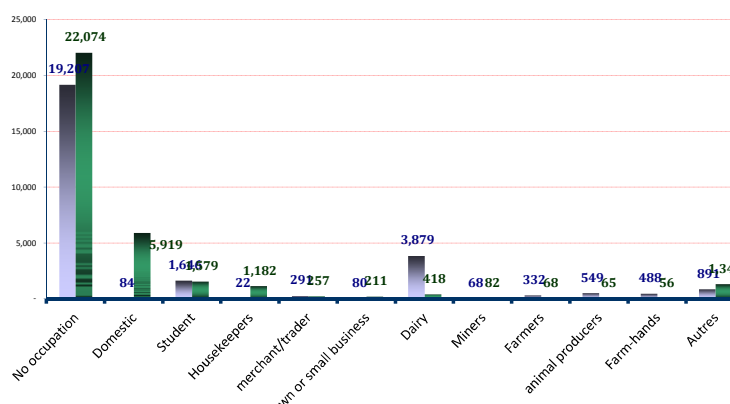
D. Besoins Spécifiques

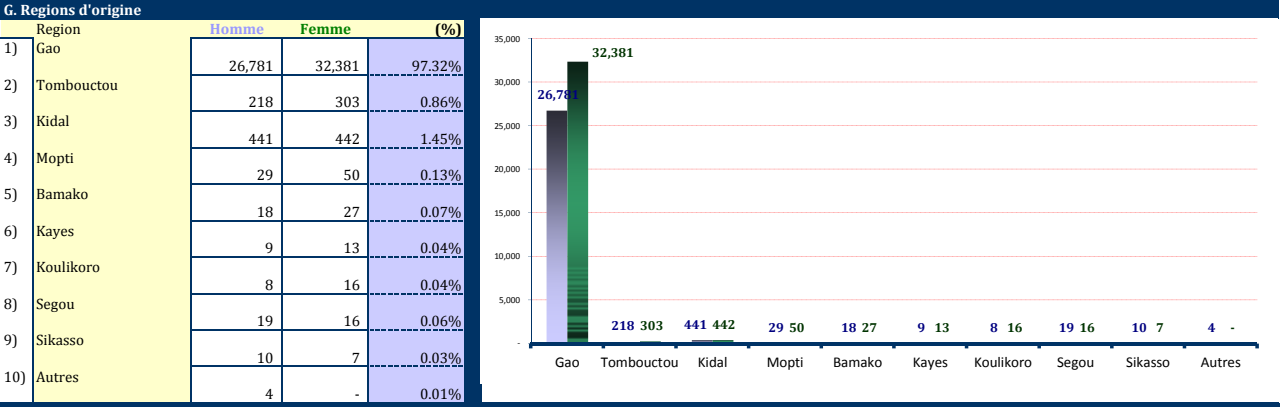
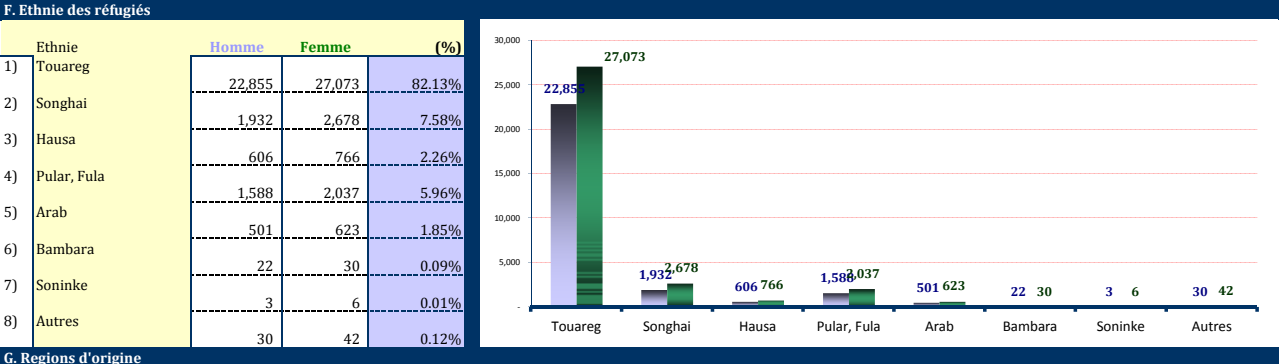
Besoins spécifiques	Homme	Femme	(%)
1) WR	-	5,129	8.44%
2) SP	510	3,263	6.21%
3) SC	206	254	0.76%
4) CR	4,278	4,397	14.27%
5) ER	380	517	1.48%
6) DS	393	381	1.27%
7) SM	311	455	1.26%
8- LP	292	653	1.55%
11) Autres	25	251	0.45%
Total	6,395	15,300	35.69%



E. Occupations

Occupations	Homme	Femme	(%)
No occupation	19,207	22,074	67.91%
1) Domestic	84	5,919	9.87%
2) Student	1,646	1,579	5.30%
3) Housekeepers	22	1,182	1.98%
4) merchant/trader	291	257	0.90%
5) wn or small business	80	211	0.48%
6) Dairy	3,879	418	7.07%
7) Miners	68	82	0.25%
8) Farmers	332	68	0.66%
9) animal producers	549	65	1.01%
10) Farm-hands	488	56	0.89%
11) Autres	891	1,344	3.68%
Total	27,537	33,255	100.00%





CR : Enfant à risque, WR : Femme à risque, SP : Parent seul, ER : Personne âgée à risque, DS : Handicapé, SM : Condition Médicale sévère, SC : Enfant séparé et UC : Enfant non accompagné, LP : Protection Legal
Pour toute information, prière adresser vos requêtes à l'adresse suivante : alassane@unhcr.org